

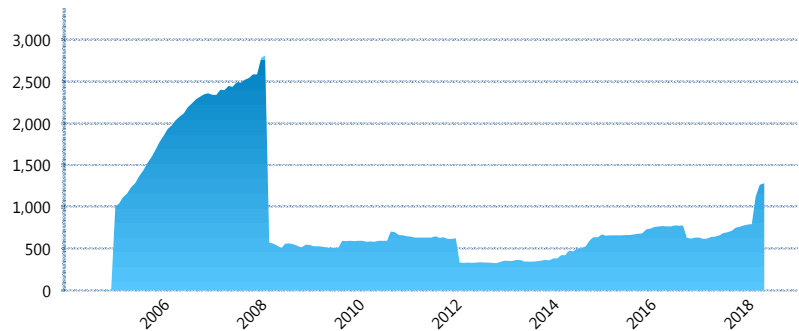
I. INFORMACIÓN FINANCIERA

I) Detalles del Fondo

Detalles del Fondo	
Razón Social	Siefore Azteca Básica 1, S. A. de C. V.
Inicio de Operaciones	23/09/2004
Tipo de Fondo	Básica
Clave Bolsa	AZTBAS1
Activos Administrados *	1,283
ISIN	MX54AZ020021
Comisión Anual	1.08%
Administrador	Afore Azteca, S. A. de C. V.
Director General	C. Sr. Eduardo Benigno Parra Ruiz
Presidente del Consejo	Ricardo Benjamín Salinas Pliego

Activos Administrados *

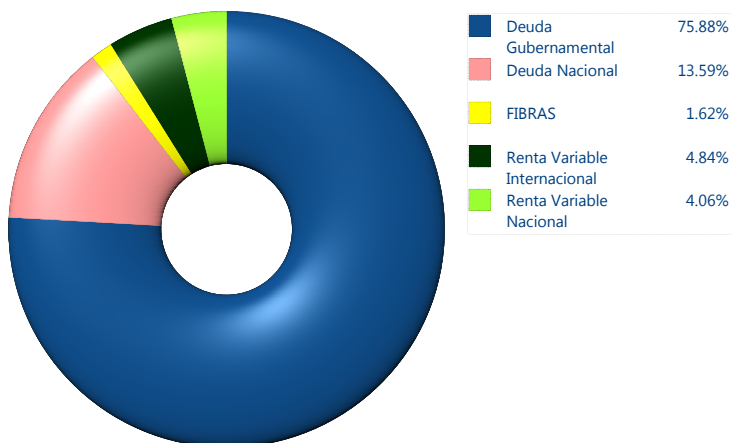
\$1,283



*Cifras en millones de pesos

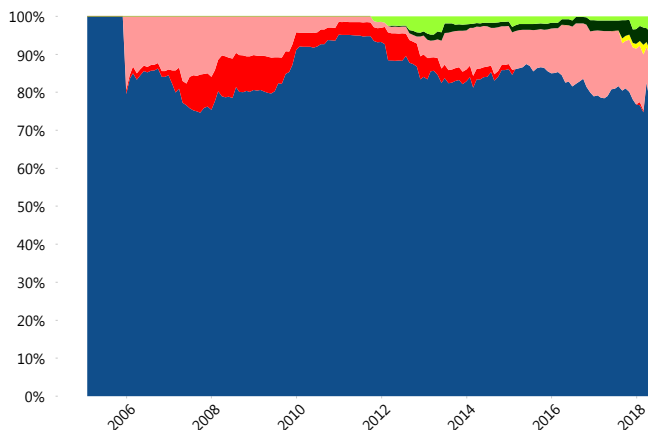
Contiene el efecto de fusiones, cortes transversales y transferencias por edad. Para mayor información consultar: <http://www.consar.gob.mx/gobmx/Aplicativo/Factsheets/EC/ECSAR.pdf>

II) Inversiones



Tipo de Instrumento		Azteca (SB1)	Sistema Básicas 1**
Renta Variable Nacional	Renta Variable Nacional	4.06%	2.14%
	Total	4.06%	2.14%
Renta Variable Internacional	Renta Variable Internacional	4.84%	5.24%
	Total	4.84%	5.24%
FIBRAS	FIBRAS	1.62%	1.50%
	Total	1.62%	1.50%
Deuda Nacional	Aerolíneas	0.00%	0.12%
	Alimentos	0.00%	0.60%
	Automotriz	0.00%	0.13%
	Banca de Desarrollo	0.00%	2.23%
	Bancario	0.00%	1.30%
	Bebidas	1.11%	0.72%
	Cemento	0.00%	0.03%
	Centros Comerciales	0.00%	0.08%
	Consumo	1.33%	0.41%
	Empresas Productivas del Estado	5.15%	4.49%
	Estados	0.71%	1.25%
	Europeos	0.00%	2.78%
	Grupos Industriales	0.11%	0.71%
	Infraestructura	2.38%	5.22%
	Inmobiliario	0.31%	0.01%
	Otros	0.00%	1.18%
	Papel	0.00%	0.17%
Serv. Financieros	1.35%	0.42%	
Telecom	0.00%	0.98%	
Transporte	0.00%	0.38%	
Vivienda	1.14%	2.62%	
Total	13.59%	25.83%	
Deuda Internacional	Deuda Internacional	0.00%	1.46%
	Total	0.00%	1.46%
Deuda Gubernamental	BONDESD	0.00%	0.32%
	BONOS	3.17%	8.91%
	BPA182	0.00%	2.51%
	BPAT	0.00%	0.00%
	CBIC	0.15%	4.79%
	CETES	14.22%	3.32%
	REPORTO	3.71%	0.85%
	UDIBONO	54.65%	42.54%
UMS	0.00%	0.59%	
Total	75.88%	63.84%	
Total	100.00%	100.00%	

Evolución de Inversiones



**Considera las inversiones de todo el grupo de SIEFORES Básicas 1 Cifras al cierre de mayo de 2018

III) Desempeño

Rendimiento Bolsa

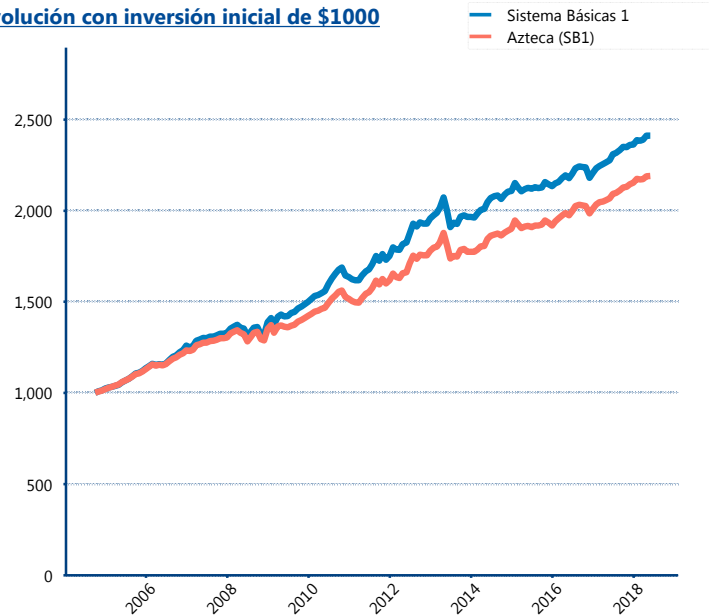
Tipo	Azteca (SB1)	Sistema Básicas 1
1 año	5.99%	5.94%
2 años	5.26%	5.14%
3 años	4.41%	4.15%
5 años	3.93%	3.88%

Indicador de Rendimiento Neto

Siefore	IRN %
Inbursa (SB1)	4.98%
Profuturo (SB1)	4.35%
PensionISSSTE (SB1)	4.34%
Azteca (SB1)	4.28%
Coppel (SB1)	4.10%
XXI-Banorte (SB1)	3.97%
Citibanamex (SB1)	3.85%
Principal (SB1)	3.63%
SURA (SB1)	3.51%
Invercap (SB1)	3.43%

Promedio Simple	4.04 %
Promedio Ponderado	4.04 %

Evolución con inversión inicial de \$1000



Construido con el precio de la Siefore registrado en la Bolsa Mexicana de Valores

IV) Medidas de sensibilidad y riesgos

Evolución del Plazo Promedio Ponderado

